

SCHLITZRINNEN 200

SCHLITZABDECKUNGEN 200, Halshöhe 200 mm, Klasse D 400, asymmetrisch, SW 14 mm, verzinkt, 1,0 m



D 400

■ Technische Daten:

Länge mm	Breite mm	Höhe mm	Gewicht kg	Einlauföffnung g mm	Einlauf-Ø cm ² /m	Farbe	Einlegetiefe mm	Artikel Nr.
1000	256	229	13.602	1000.0x14.0	140.0	verzinkt-farben	222	33370

■ Produktbeschreibung:

FASERFIX KS/ RECYFIX PRO 200 -Schlitzabdeckung SW 14 mm, Halshöhe 200 mm, verzinkt, asymmetrisch, mit integriertem, vollflächigem Verbinder, Belastungsklasse A 15 - D 400, Länge 1000 mm, Art.Nr. 33370

■ Material:


- **Rost:** bandverzinkter Stahl

■ Regelwerke:

■ Anwendungsbereiche:



- Architektur und Design
- Fassaden
- Flachdächer, Terrassen, Balkone
- öffentliche Plätze
- Kommunale Einrichtungen
- Parks und Gärten

Der optimale Einsatz des Produktes in den vorgenannten Anwendungen ist abhängig von unterschiedlichen Faktoren (Positionierung, Verkehrslast und -frequenz,...). Gerne beraten Sie unsere Experten hierzu!



SCHLITZRINNEN 200

SCHLITZABDECKUNGEN 200, Halshöhe 200 mm, Klasse D 400, Revisionsaufsatz asymmetrisch, SW 14 mm, verzinkt, 0,5 m



D 400



■ Technische Daten:

Länge mm	Breite mm	Höhe mm	Gewicht kg	Einlegetiefe mm	Einlauföffnung mm	Einlauf-Ø cm ² /m	Farbe	Artikel Nr.
500	263	222	13.098	222	500.0x14.0	398.0	verzinkt-farben	33390

■ Produktbeschreibung:

FASERFIX KS/ RECYFIX PRO 200 -Revisionsaufsatz für Schlitzabdeckung SW 14 mm, Halshöhe 200 mm, verzinkt, asymmetrisch, Belastungsklasse A 15 - D 400, Länge 500 mm, Art.Nr. 33390

■ Material:

- **Rost:** bandverzinkter Stahl

Der optimale Einsatz des Produktes in den vorgenannten Anwendungen ist abhängig von unterschiedlichen Faktoren (Positionierung, Verkehrslast und -frequenz,...). Gerne beraten Sie unsere Experten hierzu!

SCHLITZRINNEN 200

SCHLITZABDECKUNGEN 200, Halshöhe 200 mm, Klasse D 400, asymmetrisch, SW 14 mm, Edelstahl, 1,0 m



D 400

■ Technische Daten:

Länge mm	Breite mm	Höhe mm	Gewicht kg	Einlauföffnung mm	Einlauf-Ø cm ² /m	Farbe	Einlegetiefe mm	Artikel Nr.
1000	256	229	13.584	1000.0x14.0	140.0	Edelstahlfarben	222	33371

■ Produktbeschreibung:

FASERFIX KS/ RECYFIX PRO 200 -Schlitzabdeckung SW 14 mm, Halshöhe 200 mm, Edelstahl CNS 1.4301, asymmetrisch, mit integriertem, vollflächigem Verbinder, Belastungsklasse A 15 - D 400, Länge 1000 mm, Art.Nr. 33371

■ Material:


- **Rost:** Edelstahl 1.4301

■ Regelwerke:

■ Anwendungsbereiche:


- Architektur und Design
- Fassaden
- Flachdächer, Terrassen, Balkone
- öffentliche Plätze
- Kommunale Einrichtungen
- Parks und Gärten

Der optimale Einsatz des Produktes in den vorgenannten Anwendungen ist abhängig von unterschiedlichen Faktoren (Positionierung, Verkehrslast und -frequenz,...). Gerne beraten Sie unsere Experten hierzu!



SCHLITZRINNEN 200

SCHLITZABDECKUNGEN 200, Halshöhe 200 mm, Klasse D 400, Revisionsaufsatz asymmetrisch, SW 14 mm, Edelstahl, 0,5 m



D 400



■ Technische Daten:

Länge mm	Breite mm	Höhe mm	Gewicht kg	Einlegetiefe mm	Einlauföffnung mm	Einlauf-Ø cm ² /m	Farbe	Artikel Nr.
500	263	222	13.028	222	500.0x14.0	398.0	Edelstahlfarben	33389

■ Produktbeschreibung:

FASERFIX KS/ RECYFIX PRO 200 -Revisionsaufsatz für Schlitzabdeckung SW 14 mm, Halshöhe 200 mm, Edelstahl CNS 1.4301, asymmetrisch, Belastungsklasse A 15 - D 400, Länge 500 mm, Art.Nr. 33389

■ Material:

- **Rost:** Edelstahl 1.4301

Der optimale Einsatz des Produktes in den vorgenannten Anwendungen ist abhängig von unterschiedlichen Faktoren (Positionierung, Verkehrslast und -frequenz,...). Gerne beraten Sie unsere Experten hierzu!