




FASERFIX®KS 200

FASERFIX®KS 200, Klasse E 600, GUGI-Guss-Gitterrost MW 15/25 mm, schwarz, 0,5 m



E 600



■ Technische Daten:

Länge mm	Breite mm	Höhe mm	Gewicht kg	Einlegetiefe mm	Einlauföffnung g mm	Einlauf-Ø cm ² /m	Farbe	Artikel Nr.
500	249	34	10.21	20	15.0x25.0	867.0	schwarz	12068

■ Produktbeschreibung:

FASERIFX KS 200 - GUGI-Guss-Gitterrost MW 15/25 mm, aus Sphäroguss EN-GJS, schwarz, mit Längsschubsicherung, Belastungsklasse A 15 - E 600 nach DIN 19580/EN 1433, CE-konform, 4-fache Arretierung, Baulänge 500 mm, Art.Nr. 12068

■ Material:

- **Rost:** Gusseisen GJS 500-7



Der optimale Einsatz des Produktes in den vorgenannten Anwendungen ist abhängig von unterschiedlichen Faktoren (Positionierung, Verkehrslast und -frequenz,...). Gerne beraten Sie unsere Experten hierzu!

FASERFIX®KS 200

FASERFIX®KS 200, Klasse E 600, GUGI-Guss-Gitterrost MW 15/25 mm, schwarz, KTL-beschichtet, 0,5 m



E 600



■ Technische Daten:

Länge mm	Breite mm	Höhe mm	Gewicht kg	Einlegetiefe mm	Einlauföffnung g mm	Einlauf-Ø cm ² /m	Farbe	Artikel Nr.
500	249	34	9.7	20	15.0x25.0	867.0	KTL	12268

■ Produktbeschreibung:

FASERFIX KS 200 - GUGI-Guss-Gitterrost MW 15/25 mm, aus Sphäroguss EN-GJS, KTL-beschichtet, mit Längsschubsicherung, Belastungsklasse A 15 - E 600 nach DIN 19580/EN 1433, CE-konform, 4-fache Arretierung, Baulänge 500 mm, Art.Nr. 12268

■ Material:


- **Rost:** Gusseisen GJS 500-7 mit KTL-Beschichtung

Der optimale Einsatz des Produktes in den vorgenannten Anwendungen ist abhängig von unterschiedlichen Faktoren (Positionierung, Verkehrslast und -frequenz,...). Gerne beraten Sie unsere Experten hierzu!

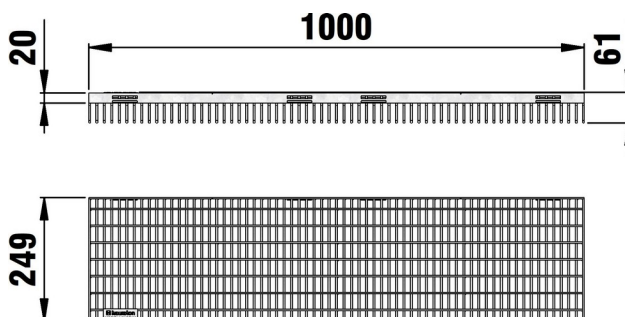
FASERFIX®KS 200



FASERFIX®KS 200, Klasse E 600, Gitterrost MW 11/30 mm, verzinkt, 1,0 m



E 600



■ Technische Daten:

Länge mm	Breite mm	Höhe mm	Gewicht kg	Einlegetiefe mm	Einlauföffnung g mm	Einlauf-Ø cm ² /m	Farbe	Artikel Nr.
1000	249	61	28.4	20	11.0x30.0	1600.0	verzinkt-farben	12071

■ Produktbeschreibung:

FASERFIX KS 200 - Gitterrost MW 11/30 mm, verzinkt, mit Längsschubsicherung, Belastungsklasse A 15 - E 600 nach DIN 19580/EN 1433, CE-konform, 8-fache Arretierung, Baulänge 1000 mm, Art.Nr. 12071

■ Material:


- **Rost:** feuerverzinkter Stahl

Der optimale Einsatz des Produktes in den vorgenannten Anwendungen ist abhängig von unterschiedlichen Faktoren (Positionierung, Verkehrslast und -frequenz,...). Gerne beraten Sie unsere Experten hierzu!

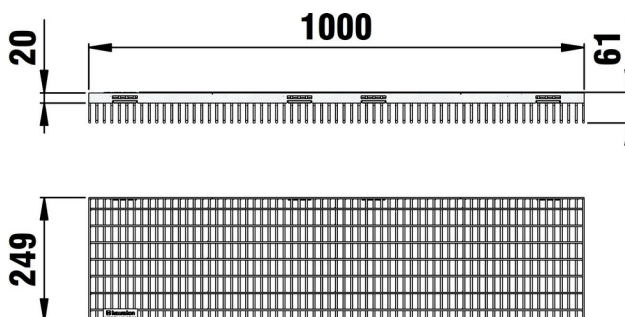
FASERFIX®KS 200



FASERFIX®KS 200, Klasse E 600, Gitterrost MW 11/30 mm, Edelstahl, 1,0 m



E 600



■ Technische Daten:

Länge mm	Breite mm	Höhe mm	Gewicht kg	Einlegetiefe mm	Einlauföffnung g mm	Einlauf-Ø cm ² /m	Farbe	Artikel Nr.
1000	249	61	29.7	20	11.0x30.0	1600.0	Edelstahl-farben	12571

■ Produktbeschreibung:

FASERFIX KS 200 - Gitterrost MW 11/30 mm, Edelstahl CNS 1.4301, mit Längsschubsicherung, Belastungsklasse A 15 - E 600 nach DIN 19580/EN 1433, CE-konform, 8-fache Arretierung, Baulänge 1000 mm, Art.Nr. 12571

■ Material:


- **Rost:** Edelstahl 1.4301

Der optimale Einsatz des Produktes in den vorgenannten Anwendungen ist abhängig von unterschiedlichen Faktoren (Positionierung, Verkehrslast und -frequenz,...). Gerne beraten Sie unsere Experten hierzu!


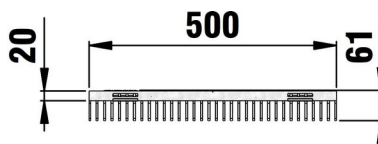
FASERFIX®KS 200



FASERFIX®KS 200, Klasse E 600, Gitterrost MW 11/30 mm, verzinkt, 0,5 m



E 600



■ Technische Daten:

Länge mm	Breite mm	Höhe mm	Gewicht kg	Einlegetiefe mm	Einlauföffnung mm	Einlauf-Ø cm ² /m	Farbe	Artikel Nr.
500	249	61	14.6	20	11.0x30.0	1590.0	verzinkt-farben	12072

■ Produktbeschreibung:

FASERFIX KS 200 - Gitterrost MW 11/30 mm, verzinkt, mit Längsschubsicherung, Belastungsklasse A 15 - E 600 nach DIN 19580/EN 1433, CE-konform, 4-fache Arretierung, Baulänge 500 mm, Art.Nr. 12072

■ Material:

- **Rost:** feuerverzinkter Stahl

Der optimale Einsatz des Produktes in den vorgenannten Anwendungen ist abhängig von unterschiedlichen Faktoren (Positionierung, Verkehrslast und -frequenz,...). Gerne beraten Sie unsere Experten hierzu!


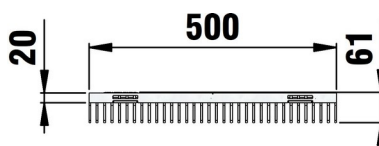
FASERFIX®KS 200



FASERFIX®KS 200, Klasse E 600, Gitterrost MW 11/30 mm, Edelstahl, 0,5 m



E 600



■ Technische Daten:

Länge mm	Breite mm	Höhe mm	Gewicht kg	Einlegetiefe mm	Einlauföffnung g mm	Einlauf-Ø cm ² /m	Farbe	Artikel Nr.
500	249	61	14.9	20	11.0x30.0	1590.0	Edelstahlfarben	12572

■ Produktbeschreibung:

FASERFIX KS 200 - Gitterrost MW 11/30 mm, Edelstahl CNS 1.4301, mit Längsschubsicherung, Belastungsklasse A 15 - E 600 nach DIN 19580/EN 1433, CE-konform, 4-fache Arretierung, Baulänge 500 mm, Art.Nr. 12572

■ Material:

- **Rost:** Edelstahl 1.4301

Der optimale Einsatz des Produktes in den vorgenannten Anwendungen ist abhängig von unterschiedlichen Faktoren (Positionierung, Verkehrslast und -frequenz,...). Gerne beraten Sie unsere Experten hierzu!