stauss® Ziegelgewebe

Putzträger - Formgebung - Brandschutz

Die stauss® Mini-Rolle
der ideale Putzträger

Stauss®-Ziegelgewebe besteht aus einem gewobenen Stahlgeflecht auf dessen Kreuzungspunkte Ton gepresst und anschließend wie ein Ziegel gebrannt wird.

Stauss®-Ziegelgewebe ist in alle Richtungen zu formen und einfach zu verarbeiten



freies Gestalten
Stauss®-Ziegelgewebe - und Ihren Ideen sind keine Grenzen gesetzt

Stauss®-Ziegelgewebe macht‘s möglich! Mischmauerwerk, Holz, Metall, Beton, ... können dauerhaft rissfrei verputzt werden

Skulpturen
Stauss®-Ziegelgewebe überzogen mit Gips, Putz, Pappmaschee, ...

Stauss®-Ziegelgewebe widersteht auch stärksten Bränden

Terrarien, ...
Stauss®-Ziegelgewebe erfüllt die Wünsche Ihres Lieblings

Griller / Backofen
Stauss®-Ziegelgewebe macht den Griller zum Highlight in Ihrem Garten

9 003594 103004

Stauss-Perlite GmbH
A-3100 St. Pölten, Stifterstraße 4 — Tel.: +43 (2742) 74 3 68
CH-8800 Thalwil, Alemannenweg 3 — Tel.: +41 (43) 388 51 15
D-94032 Passau, Nibelungenplatz 4 — Tel.: +43 (2742) 74 3 68
europerl® www.Stauss-Perlite.at

Verarbeitung - stauss® Mini-Rolle

Vorteile von Stauss®-Ziegelgewebe:

- ✔ gleiche Wärmeausdehnung wie Mörtel
- ✔ keramische Haftung wie Ziegel
- ✔ Brandschutz bis 180 Minuten
- ✔ dreidimensional formbar
- ✔ Schallschutz wie eine massive Ziegelwand
- ✔ mit einfachsten Mitteln leicht zu verarbeiten

Schneiden

Problemloses und einfaches Schneiden mit Blechscheren, Seitenschneidern, Drahtscheren, Trennscheiben, Einhandschleifern, ...



Formen

Stauss® lässt sich in alle Richtungen einfachst formen.

Stützen

Einfachste Unterkonstruktionen aus Holz oder Draht genügen.

Je nach Auflagegewicht reichen Stützpunkte alle 30 - 50 cm aus.

Befestigen

Mit Schrauben (z.B. Spax mit Stauss® Gewebescheiben), Dübel (z.B. Stauss® Gewebedübel), Nägel, Klammern, U-Haken,... alle 30 - 50 cm befestigen. Stauss® **locker** montieren, damit der Untergrund unabhängig vom verputzen Stauss® arbeiten kann.
Bei Stößen 2 - 3 Stauss® - Rauten überlappen lassen und gemeinsam auf den Untergrund befestigen bzw. mit Restdraht von Stauss® verrödeln. Eventuell zwei Reihen der Stauss® - Rauten abklopfen.





Beschichten - Verputzen

Die fertigen Formen können mit allen Mörteln, egal ob Gips, Zement, Kalk, Lehm oder auch Pappmaschee beschichtet werden. Stauss® bietet einen gut haftenden und steifen Untergrund.
Bei Putzen empfehlen wir die Verwendung eines Zementvorspritzers, der Stauss® zusätzlich aussteift und das Anwerfen oder Andrücken des Putzes erleichtert.