ECLISSE **UNICO EF**

TECHNIK - EIGENSCHAFTEN - **TROCKENBAU**

Reversible Laufschiene (patentiert)
Die auch nach Wandschluss ausbaubare Laufschiene erlaubt eine eventuelle nachträgliche Wartung der Anlage sowie ein Nachrüsten der Schiebetür mit Komfortzubehör wie z.B. Einzugdämpfer oder Selbstschließer.

Schienentragprofil
Das Profil besteht aus verzinktem Stahlblech – und nicht wie sonst üblich – aus Holz oder PVC. Durchdacht ist auch die Verbindung mit dem Anschlag. Einfach das Profil in den Anschlag einschieben und die Falznasen mit einem Hammer umkanten.

Laufwagen
Unsere Laufwagen kommen aus eigener Produktion und sind im Inneren mit gekapselten Stahlkugellagern versehen. Die Spurkranzrollen sind aus besonders verschleißfestem Kunststoff gefertigt, der sich durch hohe Laufruhe und Lebensdauer auszeichnet. Getestet auf 100.000 Schließzyklen ohne nennenswerte Abnutzungserscheinungen.

Quertraversen
Die 12 speziell profilierten Querträger aus verzinktem, 0,7 mm starkem Stahlblech gewähren im Verbund mit den Gipskartonplatten eine optimale Aussteifung gegen Drücke und Spannungen.

Einschubholme
Die speziell profilierten Einschubholme dienen sowohl als Anschlag der Gipskartonplatten als auch dem Tischler als Montagegrundlage für die Verkleidungen.

Estrichunabhängige Bodenführung
Die von der Aufbauhöhe des Bodens unabhängige Bodenführung benötigt keine Verschraubung mit dem Untergrund, sondern wird direkt an den Einschubholmen fixiert. Damit entfällt das Problem der problematischen richtigen Höhenpositionierung der Bodenführung durch den Verarbeiter. Des Weiteren übernimmt diese Führung die Zentrierung des Türblattes im Schiebetürkasten.



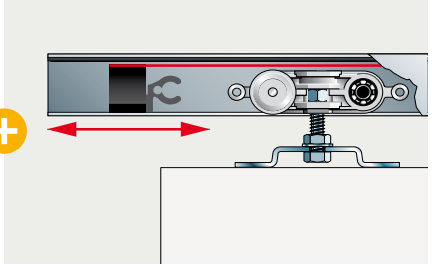

Einstellbare Fangstopper
Die Türstopper (vorne und hinten) sind auch bei eingebautem Türblatt verstellbar. Durch die Kombination des hinteren Fangstoppers mit einer in der Schiene geführten „Zunge" kann die Öffnung der Schiebetür stets so angepasst werden, dass die Tür auch bündig mit der Wand abschließt.

Meterrissmarkierung
Eine Meterrissmarkierung auf dem Anschlagpfosten erleichtert den Einbau auf der Baustelle.

Die Montage der Schiebetürkästen kann bereits im Rohbau erfolgen

Das Element wird entweder mit einer einfachen Konstruktion aus UW-Profilen oder mit den mitgelieferten Bodeneinstands-Winkeln auf die geplante Oberkante fertiger Fußboden gesetzt.

Im Trockenbau ist dieses Modell 1- und 2-flg. für Profil 75 und 100 lieferbar. Die gewünschten Endwandstärken werden durch die Belegung der Schiebetürkästen mit GKB oder GKBI 12.5 mm erreicht.

Im Aufbau auf Profil 75 (fertige Wand 10 cm) ist die Türblattstärke von 40 mm nicht zu überschreiten.

VORTEILE

EINFACH UND PRAKTISCH
Unsere Trockenbau-Schiebetürkästen werden montagefertig, und auf Wunsch im Objekt, auch nach Maß geliefert.
Das erspart Zeit und Geld beim Setzen des Kastens auf der Baustelle.

DURCHDACHT
Die Konstruktionsart, Typenvielfalt, Produktqualität und Verarbeitungsfreundlichkeit der Systeme sind das Ergebnis jahrelanger Erfahrung im Schiebetürsektor

GROSS GEHT AUCH
Auch große Sondermaße sind für uns kein Problem. Die max. Produktionsgrößen betragen hier 1-flg. Breite 200 × Höhe 300 cm, und 2-flg. Breite 400 × Höhe 300 cm. Diese Kästen sind mit größeren Materialstärken und Dimensionierungen der Bauteile konstruiert.

ECLISSE **UNICO EF**

TROCKENBAU - **Lieferbar für die Profile 75 und 100**

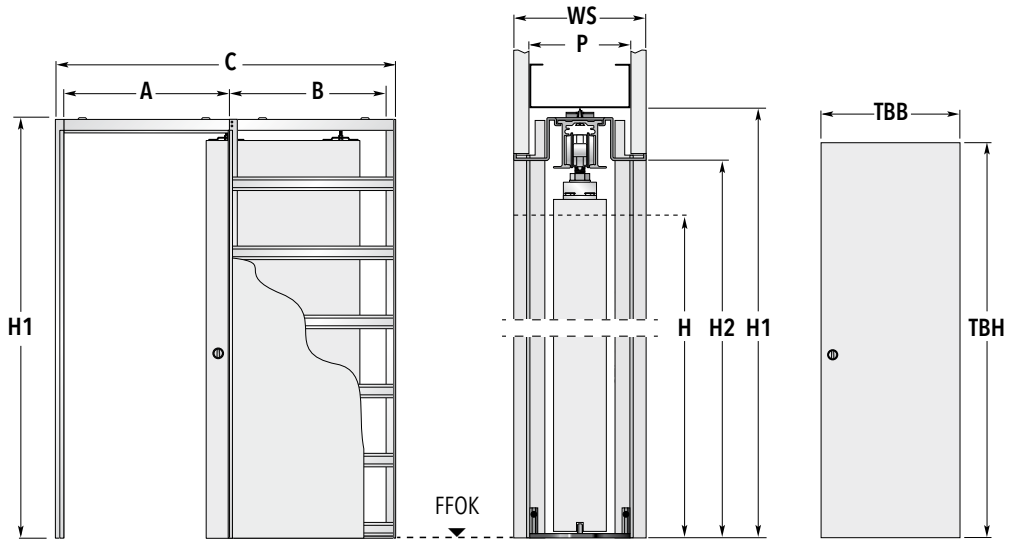

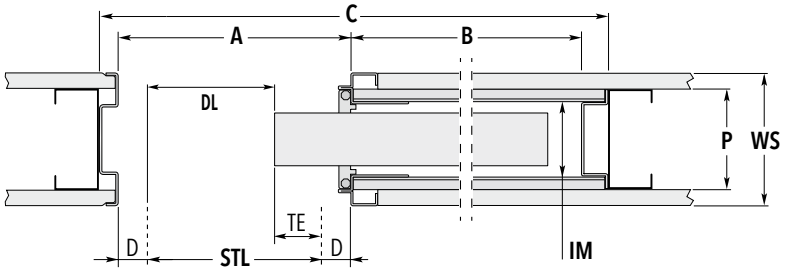

HINWEIS

Die hier angegeben Maße sind nach bestem Wissen erstellt und abgebildet. Aufgrund der sich erneuernden und modernisierenden Produktionsprozesse unterliegen die Maßangaben (insbesondere das Maß C) der Schiebetürkästen leichten Toleranzen. Geringfügig abweichende Maße stellen also in diesem Sinne keinen Reklamationsgrund dar.

Standardmaße der Schiebetürkästen						Empfohlene Türblattmaße	
Breite	Breitenmaße			STL 200 / STL 210		Breite:	Höhe: STL 200 / STL 210
STL	**A**	**B**	**C**	**H1**	**H2**	**TBB**	**TBH**
60	65	61,5	130	209 / 219	204,5 / 214,5	63,5	201 / 211
65	70	71,5	145	209 / 219	204,5 / 214,5	73,5	201 / 211
70	75	71,5	150	209 / 219	204,5 / 214,5	73,5	201 / 211
75	80	81,5	165	209 / 219	204,5 / 214,5	83,5	201 / 211
80	85	81,5	170	209 / 219	204,5 / 214,5	83,5	201 / 211
85	90	91,5	185	209 / 219	204,5 / 214,5	93,5	201 / 211
90	95	91,5	190	209 / 219	204,5 / 214,5	93,5	201 / 211
95	100	101,5	205	209 / 219	204,5 / 214,5	103,5	201 / 211
100	105	101,5	210	209 / 219	204,5 / 214,5	103,5	201 / 211
105	110	111,5	225	209 / 219	204,5 / 214,5	113,5	201 / 211
110	115	111,5	230	209 / 219	204,5 / 214,5	113,5	201 / 211
115	120	121,5	245	209 / 219	204,5 / 214,5	123,5	201 / 211
120	125	121,5	250	209 / 219	204,5 / 214,5	123,5	201 / 211

Die angegebenen Türblattmaße gelten für Holztürblätter. Maßangaben in cm.

Möglicher Wandaufbau	CW 75 | WS 10 cm	CW 75 | WS 12,5 cm	CW 100 | WS 12,5 cm	CW 100 | WS 15 cm
Belegung mit Gipskartonplatte 12,5 mm	1×	2×	1×	2×
Innere Maulweite (**IM**)	54 mm	54 mm	79 mm	79 mm
Profilstärke (**P**)	75 mm	75 mm	100 mm	100 mm

Sondermaße bis STL 200 × H 300 cm möglich. Bitte klären Sie die entsprechenden Wandaufbauten zu den jeweiligen Sondermaßen mit unserem Innendienst.

Anmerkungen

- Die Standardtragkraft des Rollwagenpaares beträgt 100 kg, auf Wunsch 150 kg
- Eine max. Türblattstärke von 40 mm ist nicht zu überschreiten
- Die UNICO Modelle für Trockenbau (Sondermaße) sind 1-flg. bis Stocklichtbreite (STL) 200 × H 300 cm lieferbar
- Die gewünschte eingeschobene Endposition des Türblattes wird durch den einstellbaren hinteren Fangstopper festgelegt
- Die angegebene Stocklichtbreite (STL) gilt bei der empfohlenen Stärke (D) der Verkleidung von 25 mm

Maßerklärungen

A: Rohes Kastenlicht ohne Stockverkleidung
B: Tiefe des Einschubes ohne Stockverkleidung
C: Gesamtmaß Schiebetürelement Breite
H: Fertig verkleidete Stocklichte Höhe
H1: Gesamtmaß Schiebetürelement Höhe
H2: Unverkleidetes Kastenlicht Höhe
D: Stärke der Verkleidung
STL: Fertige Stocklichte
DL: Fertige Durchgangslichte
TE: Türblatteinstand
WS: Fertige Wandstärke
P: Profilstärke
IM: Innere Maulweite
GKB: Belegung mit Gipskartonplatte 12,5 mm

Zubehör

- ECLISSE BIAS® (ab STL 70 cm)
- ECLISSE BIAS® DS (ab STL 80 cm)
- Selbstschließer
- SET GTB für Ganzglas-Schiebetürblatt

Technische Änderungen vorbehalten. Die Zeichnungen sind Eigentum der ECLISSE s.r.l. © 02_2022