




ALLGEMEIN

Straßenabläufe dienen zur Aufnahme und kontrollierten Ableitung anfallender Oberflächenwässer von befestigten Flächen (z. B. Straßen, Parkflächen, usw.). Optional gibt es die Fertigteile mit Blindöffnungen zur bauseitigen Herstellung von Anschlussöffnungen für die Längs- und Querentwässerung.

WESENTLICHE MERKMALE

- ▶ Nennweite 500x500 mm
- ▶ Rahmenhöhe von 100 mm bis 600 mm
- ▶ Bodenteilhöhe 625 mm
- ▶ Optional mit Blindöffnungen DN 300
- ▶ Falzausbildung als Z-Falz



Technische Eigenschaften

Mindestbetongüte	C25/30 XC4/XW2/XD3/XF4/XA1L (B7)
Statik	In Anlehnung an die EN 124; 400 KN

Prüfergebnisse und Nachweise

Eigen- und Fremdüberwachung	Gemäß ÖNORM B3328
------------------------------------	-------------------