




# Schachtabdeckungen




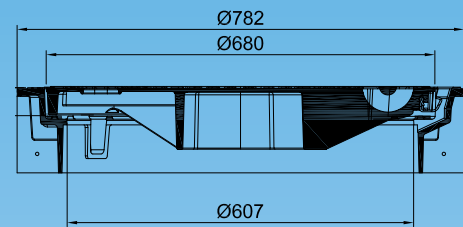
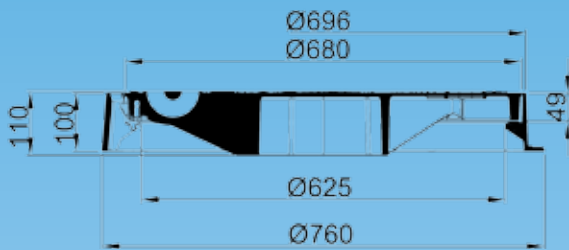
## BAUPROFI SCHACHTABDECKUNG PROFESSIONAL UND EINLAUFGITTER

BauProfi Schachtabdeckung professional und Einlaufgitter laut ÖNORMEN EN 124 und B 5110, mit ÜA-Kennzeichnung entsprechend der Verordnung vom OIB. Die Deckel ohne Ventilation der Klassen B 125 kN und C 250 kN in GJL, die Deckel und Einlaufgitter der Klasse D 400 kN in GJS ohne Gelenk, mit schraubenloser Verriegelung. Die Rahmen für sämtliche Produkte sind aus Guss (GJL) bzw. Betonguss (BG). Grauguss/Lamellenguss = GJL, Sphäroguss = GJS, Betonguss = BG


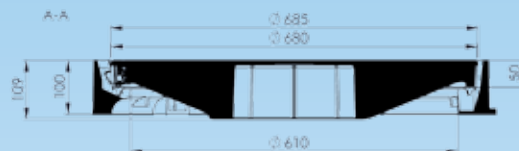
Schachtabdeckung: 1960007-09/11/13-15/18 Einlaufgitter: 1960016-19/21



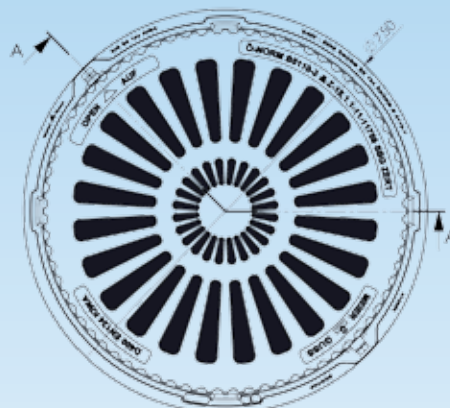
Art.-Nr.	Bezeichnung	Werkstoff	Ø	Bemerkung
1960007	Schachtabdeckung Klasse D 400	GJL/GJS	600 mm	ohne Ventilation
1960011	Schachtabdeckung Klasse D 400	GJL/GJS	600 mm	mit Ventilation
1960008	Schachtabdeckung Klasse B 125	GJL/GJL	600 mm	ohne Ventilation
1960009	Schachtabdeckung Klasse C 250	GJL/GJL	600 mm	ohne Ventilation
1960013	Schachtabdeckung Klasse B 125	BG/GJL	600 mm	ohne Ventilation
1960014	Schachtabdeckung Klasse C 250	BG/GJL	600 mm	ohne Ventilation
1960015	Schachtabdeckung Klasse D 400	BG/GJS	600 mm	ohne Ventilation
1960018	Schachtabdeckung Klasse D 400	BG/GJS	600 mm	mit Ventilation
1960016	Einlaufgitter Klasse D 400	GJL/GJS	600 mm	
1960017	Einlaufgitter Klasse D 400	BG/GJS	600 mm	
1960019	Einlaufgitter Klasse C 250	GJL/GJL	600 mm	
1960021	Einlaufgitter Klasse C 250	BG/GJL	600 mm	



GUSS  
KI. D



BETONGUSS  
KI. D



GUSS  
KI. D